

**ΠΑΡΑΔΕΙΓΜΑ ΕΝΣΩΜΑΤΩΣΗΣ ΤΩΝ ΝΕΩΝ
ΤΕΧΝΟΛΟΓΙΩΝ ΣΤΗΝ ΕΛΛΗΝΙΚΗ ΕΚΠΑΙΔΕΥΣΗ -
ΔΗΜΙΟΥΡΓΙΑ ΗΛΕΚΤΡΟΝΙΚΟΥ FORUM (E-GROUP)
ΓΙΑ ΤΗΝ ΑΞΙΟΠΟΙΗΣΗ ΤΩΝ ΝΕΩΝ ΤΕΧΝΟΛΟΓΙΩΝ
ΣΤΗ ΔΙΔΑΣΚΑΛΙΑ ΤΗΣ ΑΓΓΛΙΚΗΣ ΓΛΩΣΣΑΣ**

Λίνος Βίγκλας

Καθηγητής Αγγλικών – Επιμορφωτής της «Οδύσσειας» (Ε 42 ΠΑ.ΜΑ.)

Τρικούπη 14, 38221 Βόλος, τηλ. 0421-35783, 0977 592065

e-mail: viglas@uom.gr, kvigklas@de.sch.gr

URL: <http://macedonia.uom.gr/~viglas>

Περίληψη:

Η συγκεκριμένη εργασία αναφέρεται στη δημιουργία μιας ψηφιακής κοινότητας (e-group) για την παιδαγωγική αξιοποίηση των Νέων Τεχνολογιών στη διδασκαλία της Αγγλικής γλώσσας στην Α/θμια και Β/θμια Εκπαίδευση. Μιας κοινότητας που φιλοδοξεί να αποτελέσει τόπο συνάντησης, συνεργασίας, ανταλλαγής απόψεων και ιδεών όλων των καθηγητών που ενδιαφέρονται για τη χρήση των Νέων Τεχνολογιών στη διδασκαλία της Αγγλικής γλώσσας. Τέλος μπορεί να αποτελέσει ένα παράδειγμα για τη δημιουργία ανάλογων ψηφιακών κοινοτήτων και για τα υπόλοιπα γνωστικά αντικείμενα.

Summary:

This paper is about the creation of an e-group for the educational use of the New Technologies in the teaching of the English language in the Primary and Secondary Education. It is an electronic place where all the teachers of English who are interested in the New Technologies can meet, cooperate, share ideas and experiences. Also, it could be an example for the creation of similar e-groups for all the school subjects.

ΕΙΣΑΓΩΓΗ

Παρά τη μικρή διείσδυση των Νέων Τεχνολογιών σ' όλους τους τομείς της Ελληνικής πραγματικότητας - συμπεριλαμβανομένης και της εκπαίδευσης - κάποια μικρά και δειλά βήματα έχουν αρχίσει να γίνονται. Αυτά αφορούν στην παιδαγωγική αξιοποίηση των νέων δικτυακών και υπολογιστικών τεχνολογιών στην Α/θμια και Β/θμια εκπαίδευση. Πρόκειται για την ενέργεια "Οδύσσεια".

Η Ενέργεια "Οδύσσεια" αποτελεί μέρος του Επιχειρησιακού Προγράμματος Εκπαίδευσης και Αρχικής Επαγγελματικής Κατάρτισης (ΕΠΕΑΕΚ) του Υπουργείου Εθνικής Παιδείας και Θρησκευμάτων και υλοποιείται από τη Διεύθυνση Σπουδών Δευτεροβάθμιας Εκπαίδευσης, τη Διεύθυνση Κοινοτικού Πλαισίου Στήριξης, το Παιδαγωγικό Ινστιτούτο και το Ινστιτούτο Τεχνολογίας Υπολογιστών (ΙΤΥ), που

έχει αναλάβει, το σχεδιασμό, την τεχνική στήριξη και την παρακολούθηση της υλοποίησης των 19 έργων της Ενέργειας.

Τα έργα αυτά στοχεύουν στην ένταξη των Υπολογιστικών και Δικτυακών Τεχνολογιών στην κύρια καθημερινή σχολική δραστηριότητα περισσότερων των 400 σχολείων της Δευτεροβάθμιας Εκπαίδευσης, για το σύνολο των γνωστικών αντικειμένων του επίσημου προγράμματος σπουδών του Υπ.Ε.Π.Θ., με στόχο να δημιουργηθεί μια κρίσιμη μάζα σχολικών κοινοτήτων που θα ενσωματώσουν τις Υπολογιστικές και Δικτυακές Τεχνολογίες ως αναπόσπαστο τμήμα της καθημερινής μαθησιακής διαδικασίας.

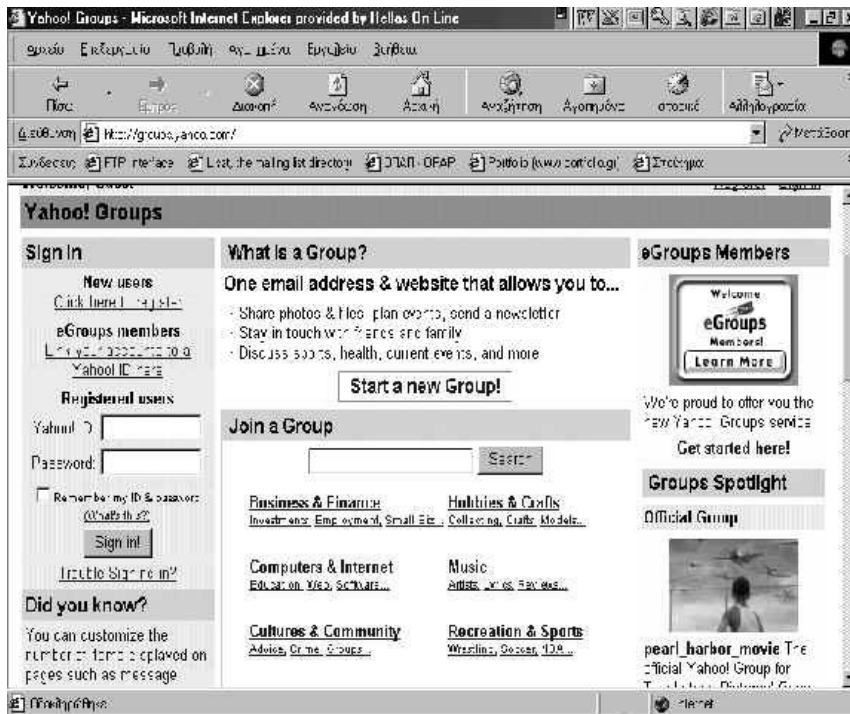
Μέσα από εξειδικευμένα ετήσια προγράμματα μεταπτυχιακής εκπαίδευσης που πραγματοποιούνται σε σύγχρονες Μονάδες Εκπαίδευσης Επιμορφωτών στα Πανεπιστήμια Αθηνών, Θεσσαλονίκης και Μακεδονίας εκπαιδεύεται ένας πυρήνας 100 επιμορφωτών-μεντόρων που θα είναι ικανός να επιμορφώσει και να υποστηρίξει σε καθημερινή βάση μέσα στα σχολεία, 6000 περίπου καθηγητές όλων των ειδικοτήτων της δευτεροβάθμιας εκπαίδευσης. Οι καθηγητές αυτοί μετά την Επιμόρφωση θα είναι ικανοί να διδάξουν στα σχολεία της Οδύσσειας αξιοποιώντας τους Υπολογιστές και το Δίκτυο κατά τη διάρκεια του καθημερινού τους μαθήματος. Στο πλαίσιο αυτό εντάσσεται η δημιουργία του συγκεκριμένου **ψηφιακού forum**.

Βέβαια συγκεκριμενοποιεί το στόχο του στην παιδαγωγική αξιοποίηση των νέων τεχνολογιών για τη διδασκαλία της Αγγλικής γλώσσας στην Α/θμια και Β/θμια εκπαίδευση αλλά σίγουρα αντίστοιχες ψηφιακές κοινότητες μπορούν να δημιουργηθούν για όλα τα γνωστικά αντικείμενα. Ήδη υπάρχουν τέτοιες κοινότητες για τη Γαλλική γλώσσα και τα Οικονομικά. Ειδικότερα το ψηφιακό forum για την Αγγλική γλώσσα που το ονομάσαμε grengtech αποβλέπει στο να δημιουργήσει ένα χώρο ανταλλαγής απόψεων και ιδεών, κατάθεσης προσωπικών και ομαδικών εργασιών και σεναρίων διδασκαλίας με τη χρήση των νέων τεχνολογιών, ενημέρωσης για τις τάσεις και τα νέα του χώρου και κυρίως χώρο συνεργασίας όσων καθηγητών Αγγλικής της Α/θμιας και Β/θμιας εκπαίδευσης ενδιαφέρονται για τον τομέα αυτό και επιθυμούν τον εκσυγχρονισμό και την αναβάθμιση του ρόλου τους ως παιδαγωγών και ενεργών μελών της Κοινωνίας της Πληροφορίας.

Τι είναι όμως ένα ψηφιακό forum (e-group); Είναι μια δωρεάν υπηρεσία του Internet που προσφέρει τη δυνατότητα σε ανθρώπους με κοινά ενδιαφέροντα να συγκεντρώνονται και να συνεργάζονται μέσο ενός κοινού ιστοχώρου και της ηλεκτρονικής αλληλογραφίας (e-mail). Είναι μια πολύ ενδιαφέρουσα υπηρεσία, εύκολη στη χρήση, ασφαλής, που δεν απαιτεί κανένα πρόσθετο λογισμικό παρά μόνο πρόσβαση στο Internet και μια διεύθυνση ηλεκτρονικής αλληλογραφίας.

ΔΗΜΙΟΥΡΓΙΑ ΕΝΟΣ ΨΗΦΙΑΚΟΥ FORUM

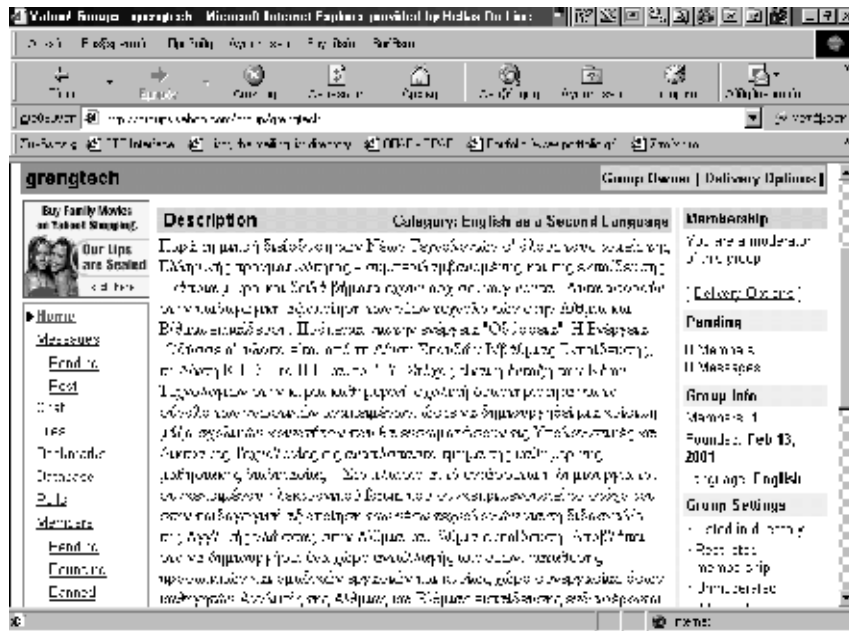
Για τη δημιουργία λοιπόν του δικού μας ψηφιακού forum, που το ονομάσαμε **“Παιδαγωγική Αξιοποίηση των νέων τεχνολογιών στη διδασκαλία της Αγγλικής γλώσσας στην Α/θμια και Β/θμια Εκπαίδευση - grengtech** επιλέξαμε την αντίστοιχη υπηρεσία που προσφέρει η **YAHOO** και ονομάζεται **Yahoo!Groups**. Η επιλογή της συγκεκριμένης εταιρίας βασίστηκε στη σοβαρότητα της, στην πληθώρα των υπηρεσιών της και στην ηγετική θέση της στο Διαδίκτυο.



Εικόνα 1. Η Υπηρεσία Yahoo!

Όπως φαίνεται λοιπόν και στην εικόνα 1, η υπηρεσία αυτή του Yahoo προσφέρεται στη διεύθυνση <http://groups.yahoo.com>. Η δημιουργία ενός νέου group προϋποθέτει τη συμπλήρωση ορισμένων φορμών όπου καθορίζονται οι παράμετροι, η περιγραφή και άλλα χαρακτηριστικά του. Κατόπιν εντάσσεται σε μια θεματική ενότητα ανάλογα με τους στόχους και το σκοπό της δημιουργίας του. Η κατηγοριοποίηση που προσφέρεται είναι αρκετά ευρεία, κάνοντας την ανεύρεση του e-group που μας ενδιαφέρει εύκολη υπόθεση. Εξάλλου παρέχεται και η δυνατότητα αναζήτησης με βάση το όνομα του e-group.

ΠΡΟΣΦΕΡΟΜΕΝΕΣ ΥΠΗΡΕΣΙΕΣ



Εικόνα 2. Η αρχική σελίδα του δικού μας e-group.

Στην εικόνα 2 φαίνεται η αρχική σελίδα του e-group που δημιουργήσαμε. Στο κεντρικό τμήμα υπάρχει μια σύντομη περιγραφή του, στη δεξιά πλευρά πληροφορίες σχετικές με τον αριθμό των μελών, το χρόνο δημιουργίας του και άλλα χαρακτηριστικά του ενώ στην αριστερή πλευρά υπάρχουν οι προσφερόμενες υπηρεσίες. Αυτές είναι:

Αποστολή μηνυμάτων (Messages-Post): Μπορεί να γίνει αποστολή μηνυμάτων προς όλα τα μέλη του e-group είτε μέσω ηλεκτρονικής αλληλογραφίας είτε μέσω του ιστοχώρου του Yahoo!Groups. Η ηλεκτρονική διεύθυνση του e-group είναι: grangtech@yahoo.groups.com.

Σύγχρονη επικοινωνία (chat): Υπάρχει η δυνατότητα συνομιλίας (chat) σε πραγματικό χρόνο (real time) όσων χρηστών – μελών βρίσκονται στο chat room την ίδια στιγμή.

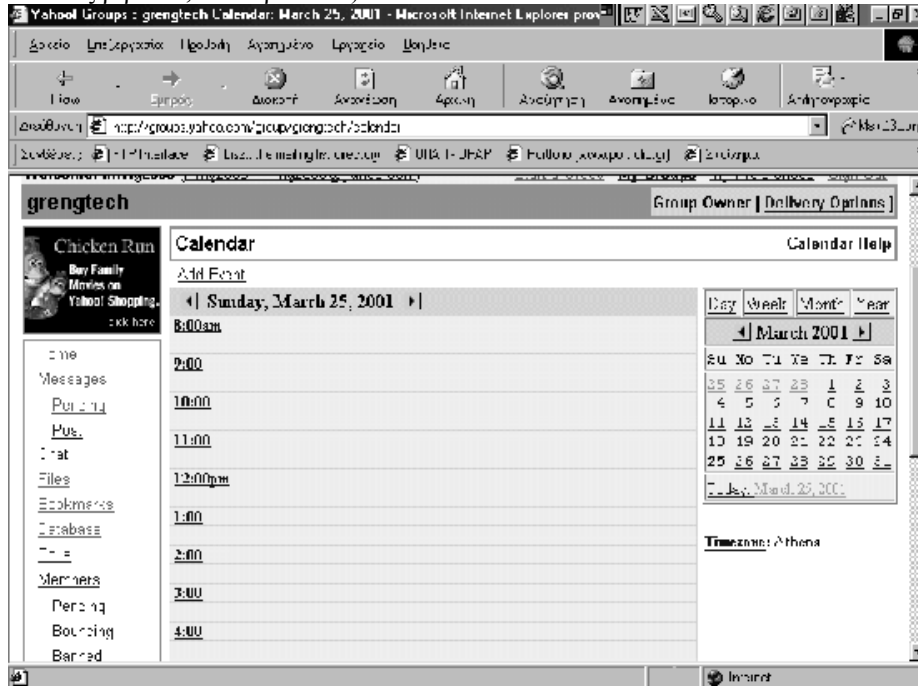
Βιβλιοθήκη αρχείων (Files): Κάθε χρήστης μπορεί να αναρτήσει (upload) και αντίστοιχα να κατεβάσει (download) κάθε είδους αρχείο (αρχείο του Office, εικόνες, ήχο κτλ.) στη βιβλιοθήκη του e-group. Παρέχεται αποθηκευτικός χώρος 20 MB.

Συνδέσμοι – Αγαπημένα (Bookmarks): Μπορεί να γίνει προσθήκη και κατηγοριοποίηση των συνδέσμων μας (links). Έτσι έχουμε πάντα πρόσβαση στις αγαπημένες μας συνδέσεις από οποιονδήποτε υπολογιστή.

Βάση δεδομένων (Database): Κάθε e-group έχει το δικαίωμα να δημιουργήσει μέχρι 10 διαφορετικές βάσεις δεδομένων καταχωρώντας χρήσιμα στοιχεία, από βιβλιογραφία μέχρι κατάλογο λογισμικών κτλ.

Ερώτημα / Δημοψήφισμα (Poll): Ο διαχειριστής του e-group αλλά και τα μέλη μπορούν να θέσουν κάποιο ερώτημα και οι χρήστες καλούνται να ψηφίσουν. Πρόκειται για μια πολύ σημαντική δυνατότητα, αφού προσφέρει ένα δημοκρατικό και αντικειμενικό τρόπο χάραξης της πολιτικής και των κατευθύνσεων του e-group.

Μέλη (Members): Φυσικά υπάρχει λίστα όλων των μελών του e-group. Κάθε μέλος αποφασίζει πόσα και ποια στοιχεία του θα εμφανίζονται στη λίστα. **Ημερολόγιο – Χρονολόγιο (Calendar):** Υπάρχει ένα πολύ χρηστικό ημερολόγιο όπου μπορούν να καταχωρηθούν όλα τα σπουδαία γεγονότα που αφορούν το e-group (σεμινάρια, εκθέσεις βιβλίου, συνέδρια κτλ.). Εικόνα 3.



Εικόνα 3. Το ημερολόγιο - Calendar

ΤΡΟΠΟΣ ΕΓΓΡΑΦΗΣ ΜΕΛΟΥΣ

Στη διεύθυνση του group <http://groups.yahoo.com/group/grentech> πέραν μίας σύντομης περιγραφής, υπάρχει η επιλογή: Join this Group. Αν κάνετε κλικ, εμφανίζεται στην οθόνη σας κάτι τέτοιο:

Welcome to Yahoo! Groups

- Free, easy email groups
- Share photos & files
- Coordinate events & more!

Already a member of Yahoo! Groups?
Use our Account Wizard to find your subscriptions!

To Start Using Yahoo! Groups, find a Group to Join!

New Member?

Click here to register for FREE!

Already registered with Yahoo! Groups?

Yahoo! ID:

Password:

Remember my ID & Password (You're in?)

[Trouble Signing in?](#)

Yahoo! ID:

(examples: "lildude56" or "goody2shoes")

Password:

Re-type Password:

Αν είστε ήδη χρήστης του Yahoo! τότε απλά δηλώνετε το ID σας και το password ασφαλώς. Ειδάλλως «πατάτε» με το ποντίκι στην επιλογή Click here to register for FREE! και εμφανίζεται η φόρμα εισαγωγής στοιχείων όπου συμπληρώνετε το επιθυμητό ID (ταυτότητα) που θα σας προσδιορίζει στο Yahoo! μαζί με την επιθυμητή λέξη κλειδί (password).

Για την επαλήθευση του password θα πρέπει να το επαναπληκτρολογήσετε αφού οι χαρακτήρες «εμφανίζονται» με αστερίσκους. Συμβουλή: προσέξτε αν είστε σε ΚΕΦΑΛΑΙΑ ή πεζά, Ελληνικούς ή latinικούς χαρακτήρες.

Εν συνέχεια προς τα κάτω της «οθόνης» που βλέπετε υπάρχει η δυνατότητα να δηλώσετε την ηλικία σας, το e-mail σας αλλά και μία ερώτηση ασφαλείας σχετική με το password, όπως φαίνεται:

If you forget your password, we would identify you with this information.

Security Question:

Your Answer:

Birthday: , (Month Day, Year)

Alternate Email:

Ο τελευταίος σας κόπος έγκειται στο ότι πρέπει να συμπληρώσετε τη γλώσσα, το T.K. (μπορείτε να δηλώσετε και ψευδή), το φύλο σας (καλύτερα να πείτε την αλήθεια, την απασχόλησή σας (π.χ. academic/educator) και την «επιχείρηση» σας (π.χ. education/research). Συμβουλή: αποεπιλέξτε το πλαίσιο: Contact me ... και μη συμπληρώσετε κάποιο ενδιαφέρον εκτός κι αν πραγματικά ενδιαφέρεστε, για να αποφύγετε Spam mail.

Language & Content:

Zip/Postal Code: Gender:

Occupation:

Industry:

Contact me occasionally about special offers and Yahoo! features.

Interests (optional):

- | | |
|--|---|
| <input type="checkbox"/> Entertainment | <input type="checkbox"/> Business |
| <input type="checkbox"/> Home & Family | <input type="checkbox"/> Computers & Technology |
| <input type="checkbox"/> Health | <input type="checkbox"/> Personal Finance |
| <input type="checkbox"/> Music | <input type="checkbox"/> Small Business |
| <input type="checkbox"/> Shopping | <input type="checkbox"/> Travel |
| <input type="checkbox"/> Sports & Outdoors | |

Τέλος, πατάτε το κουμπί Submit this Form & εγγραφήκατε! Αν κάτι δε κάνατε καλά, μη φοβάστε θα σας ζητήσει να το συμπληρώσετε, μόνο που πρέπει να δηλώσετε τα στοιχεία ξανά

Μόλις η αίτηση σας γίνει δεκτή από τον διαχειριστή του e-group, είστε έτοιμοι να μπειτε και να χρησιμοποιήσετε όλες τις υπηρεσίες που αυτό προσφέρει.

Για οποιοδήποτε πρόβλημα, πληροφορία ή ό,τι άλλο χρειαστείτε
mailto: viglas@uom.gr or kvigklas@de.sch.gr